



Chuyển và nhận tiền kiều hối tại Vietcombank

Nhanh chóng – An toàn – Mạng lưới toàn cầu



GIỚI THIỆU VỀ KIỀU HỐI

1. Kiều hối là gì?

Theo nghĩa phổ biến nhất, kiều hối là các khoản tiền do những người đang học tập, sinh sống, làm việc... ở nước ngoài gửi về cho thân nhân ở trong nước.

2. Ai được nhận kiều hối?

Theo quy định của pháp luật Việt Nam, cá nhân người Việt Nam và cá nhân người nước ngoài sinh sống và hoạt động hợp pháp tại Việt Nam đều có thể nhận tiền kiều hối.

3. Cách thức để chuyển tiền kiều hối về Việt Nam?

Kiều hối có thể được chuyển về Việt Nam theo cách trực tiếp (cá nhân mang theo người vào Việt Nam) hoặc gián tiếp (chuyển tiền kiều hối thông qua ngân hàng, bưu điện hoặc các công ty được cấp phép).

Do đặc thù hoạt động và mạng lưới đối tác rộng khắp trên toàn cầu, ngân hàng là kênh nhận kiều hối phổ biến nhất.

4. Cách thức để nhận kiều hối tại ngân hàng?

Hiện tại, có 03 hình thức nhận kiều hối phổ biến thông qua ngân hàng bao gồm:

Nhận tại quầy:

Khách hàng đến trực tiếp các điểm giao dịch để nhận tiền

Nhận qua tài khoản:


Tiền được chuyển thẳng vào tài khoản của khách hàng

Nhận tiền tại nhà:

Tiền được mang đến tận nhà cho khách hàng

5. Loại tiền khách hàng được nhận?

Khách hàng có thể nhận VND hoặc ngoại tệ theo nhu cầu.





Cách thức

CHUYỂN VÀ NHẬN TIỀN KIỂU HỒI TẠI VIETCOMBANK

Với mạng lưới các đối tác chuyển tiền trên toàn cầu, Vietcombank đã trở thành cầu nối cho hàng trăm ngàn giao dịch chuyển tiền từ nước ngoài về Việt Nam mỗi năm.

DANH SÁCH CÁC ĐỐI TÁC CỦA VIETCOMBANK:

Kênh chuyển tiền liên ngân hàng toàn cầu



Kênh chuyển tiền nhanh toàn cầu (chuyển - nhận tiền trong vòng 10 phút)



Kênh chuyển tiền nhanh toàn cầu



Kênh chuyển tiền nhanh từ Mỹ về Việt Nam



Kênh chuyển tiền nhanh từ Châu Âu về Việt Nam



Công ty kiều hối Vietcombank với mạng lưới chi trả rộng khắp trên toàn lãnh thổ Việt Nam (qua điểm giao dịch ngân hàng, tài khoản và chuyển tiền tại nhà)



CHUYỂN TIỀN LIÊN NGÂN HÀNG TOÀN CẦU QUA HỆ THỐNG SWIFT



CÁCH THỨC CHUYỂN TIỀN

Người gửi tiền tới bất cứ ngân hàng nào tại nước ngoài và cung cấp các thông tin:

1. Ngân hàng thụ hưởng (Beneficiary Bank):

- Name: JSC BANK FOR FOREIGN TRADE OF VIETNAM
- Address: 198 Tran Quang Khai, Hanoi, Vietnam
- Swift code: BFTVVNVX

2. Thông tin người nhận (Beneficiary Account):

a. Trường hợp người nhận không có tài khoản tại Vietcombank

- Họ và tên (Name);
- Địa chỉ (Address);
- Số và ngày cấp CMND (ID/ Issued Date).

b. Trường hợp người nhận có tài khoản tại Vietcombank

- Tên tài khoản (Account Name);
- Số tài khoản tại Vietcombank (Account number).





SWIFT là hiệp hội viễn thông liên ngân hàng và tài chính quốc tế với sự tham gia của hầu hết các ngân hàng trên thế giới. Các ngân hàng tham gia SWIFT có thể chuyển tiền hoặc liên lạc với nhau thông qua các bức điện được chuẩn hóa

CÁCH THỨC NHẬN TIỀN

1. Đối với người nhận không có tài khoản tại Vietcombank:

Vui lòng đến điểm giao dịch gần nhất của Vietcombank, xuất trình CNMD/ Hộ chiếu/Thẻ căn cước công dân còn hiệu lực và điền thông tin vào mẫu nhận tiền mà nhân viên Vietcombank cung cấp.

2. Đối với người nhận có tài khoản tại Vietcombank, khách hàng có thể lựa chọn:

- Đến điểm giao dịch của Vietcombank để rút tiền mặt;
- Rút tiền tại các ATM của Vietcombank trên toàn quốc;
- Giao dịch ngay nếu khách hàng sử dụng các dịch vụ ngân hàng điện tử 24/7 (Internet Banking, Mobile Banking) của Vietcombank





MoneyGram là công ty cung cấp dịch vụ chuyển và nhận tiền nhanh hàng đầu trên toàn thế giới với hơn 350.000 đại lý trên 200 quốc gia và vùng lãnh thổ.

CHUYỂN TIỀN NHANH QUA MONEYGRAM

Chuyển và nhận tiền trong vòng 10 phút



CÁCH THỨC CHUYỂN TIỀN

Bước 1:

Người gửi tới điểm gửi tiền có biểu tượng MoneyGram trên toàn thế giới.

Bước 2:

Xuất trình ID/ Hộ chiếu còn hiệu lực và các giấy tờ cần thiết theo yêu cầu của nhân viên của đại lý MoneyGram.

Bước 3:

Điền vào mẫu đơn chuyển tiền và giao tiền (số tiền chuyển và số phí) cho nhân viên của đại lý MoneyGram.

Bước 4:

Nhận Mã giao dịch

(Lưu ý: Mã giao dịch chỉ cung cấp cho người nhận, không nên tiết lộ cho bất kỳ ai khác)

Bước 5:

Thông báo mã giao dịch cho người nhận.

CÁCH THỨC NHẬN TIỀN

Bước 1:

Người nhận tiền tiếp nhận mã giao dịch do người gửi thông báo.

Bước 2:

Người nhận tới bất cứ điểm giao dịch nào của Vietcombank trên toàn quốc.

Bước 3:

Xuất trình CMND/ Hộ chiếu/ Thẻ căn cước công dân còn hiệu lực.

Bước 4:

Thông báo mã giao dịch cho nhân viên của Vietcombank và điền vào mẫu nhận tiền.

Bước 5:

Nhận tiền hoàn toàn miễn phí.

CHUYỂN TIỀN NHANH TỪ MỸ VỀ VIỆT NAM QUA UNITELLER



CÁCH THỨC CHUYỂN TIỀN

Bước 1:

Người gửi tới các đại lý của Uniteller hoặc các điểm giao dịch của ngân hàng Wells Fargo.

Bước 2:

Thực hiện các thủ tục theo hướng dẫn của đại lý gửi tiền.

Bước 3: Cung cấp thông tin người nhận tiền:

- Trường hợp người nhận có tài khoản tại Vietcombank: Cung cấp số tài khoản, tên tài khoản của người nhận tại Vietcombank.

- Trường hợp người nhận không có tài khoản tại Vietcombank: Nhận mã giao dịch và thông báo cho người nhận mã giao dịch.

(Lưu ý: Mã giao dịch chỉ cung cấp cho người nhận, không nên tiết lộ cho bất kỳ ai khác).

CÁCH THỨC NHẬN TIỀN

1. Trường hợp nhận tiền qua tài khoản tại Vietcombank, khách hàng có thể lựa chọn:

- Đến điểm giao dịch của Vietcombank để rút tiền mặt;
- Rút tiền tại các ATM của Vietcombank trên toàn quốc;
- Giao dịch ngay nếu khách hàng sử dụng các dịch vụ ngân hàng điện tử 24/7 (Internet Banking, Mobile Banking) của Vietcombank.

2. Trường hợp nhận tiền mặt tại điểm giao dịch của Vietcombank, khách hàng thực hiện theo hướng dẫn:

Bước 1:

Tới điểm giao dịch của Vietcombank gần nhất;

Bước 2:

Xuất trình CMND/Hộ chiếu/Thẻ căn cước công dân còn hiệu lực;

Bước 3:

Cung cấp Mã số nhận tiền do người gửi thông báo;

Bước 4:

Điền thông tin vào Giấy yêu cầu nhận tiền;

Bước 5:

Nhận tiền hoàn toàn miễn phí.



Uniteller là công ty tài chính có dịch vụ chuyển tiền toàn cầu, được cấp giấy phép hoạt động tại 43 bang ở Mỹ. Uniteller có mạng lưới chi trả kiều hối rộng khắp với hơn 110.000 điểm chi trả trên 20 quốc gia.

CHUYỂN TIỀN NHANH TỪ MỸ VỀ VIỆT NAM QUA TÍN NGHĨA – TN MONEX

TÍN NGHĨA – TNMONEX được thành lập từ năm 2009 tại Mỹ, cung cấp dịch vụ chuyển tiền nhanh từ Mỹ về Việt Nam. Hiện nay, công ty đang phục vụ cộng đồng người Việt tại Mỹ với mạng lưới hơn 100 đại lý trên toàn nước Mỹ.



CÁCH THỨC CHUYỂN TIỀN

Bước 1:

Tìm đại lý gửi tiền gần nhất bằng cách gọi tới các số điện thoại: 1-855-886-6663.

Bước 2:

Thực hiện các thủ tục theo hướng dẫn của đại lý gửi tiền.

Bước 3: Cung cấp thông tin người nhận tiền:

• Trường hợp người nhận có tài khoản tại Vietcombank: Cung cấp số tài khoản, tên tài khoản của người nhận tại Vietcombank.

• Trường hợp người nhận không có tài khoản tại Vietcombank: Nhận mã giao dịch và thông báo cho người nhận mã giao dịch.

(Lưu ý: Mã giao dịch chỉ cung cấp cho người nhận, không nên tiết lộ cho bất kỳ ai khác).



CÁCH THỨC NHẬN TIỀN

1. Trường hợp nhận tiền qua tài khoản tại Vietcombank, khách hàng có thể lựa chọn:

- Đến điểm giao dịch của Vietcombank để rút tiền mặt;
- Rút tiền tại các ATM của Vietcombank trên toàn quốc;
- Giao dịch ngay nếu khách hàng sử dụng các dịch vụ ngân hàng điện tử 24/7 (Internet Banking, Mobile Banking) của Vietcombank.

2. Trường hợp nhận tiền mặt tại điểm giao dịch của Vietcombank, khách hàng thực hiện theo hướng dẫn:

Bước 1:

Tới điểm giao dịch của Vietcombank gần nhất;

Bước 2:

Xuất trình CMND/Hộ chiếu/Thẻ căn cước công dân còn hiệu lực;

Bước 3:

Cung cấp Mã số nhận tiền do người gửi thông báo;

Bước 4:

Điền thông tin vào Giấy yêu cầu nhận tiền;

Bước 5:

Nhận tiền hoàn toàn miễn phí.

CÁCH THỨC CHUYỂN TIỀN

Bước 1:

Người gửi truy cập vào website hoặc ứng dụng của Xoom.

Bước 2:

Thực hiện các thủ tục theo hướng dẫn của Xoom.

Bước 3: Cung cấp thông tin người nhận tiền:

• Trường hợp người nhận có tài khoản tại Vietcombank: Cung cấp số tài khoản, tên tài khoản của người nhận tại Vietcombank.

• Trường hợp người nhận không có tài khoản tại Vietcombank: Nhận mã giao dịch và thông báo cho người nhận mã giao dịch.

(Lưu ý: Mã giao dịch chỉ cung cấp cho người nhận, không nên tiết lộ cho bất kỳ ai khác).



CHUYỂN TIỀN NHANH QUA XOOM

Xoom là dịch vụ chuyển tiền của PayPal - nền tảng thanh toán điện tử hàng đầu thế giới. Xoom tiên phong cung cấp dịch vụ chuyển tiền trực tuyến khắp thế giới một cách nhanh chóng dễ dàng và bảo mật.



CÁCH THỨC NHẬN TIỀN

1. Trường hợp nhận tiền qua tài khoản tại Vietcombank, khách hàng có thể lựa chọn:

- Đến điểm giao dịch của Vietcombank để rút tiền mặt;
- Rút tiền tại các ATM của Vietcombank trên toàn quốc;
- Giao dịch ngay nếu khách hàng sử dụng các dịch vụ ngân hàng điện tử 24/7 (Internet Banking, Mobile Banking) của Vietcombank.

2. Trường hợp nhận tiền mặt tại điểm giao dịch của Vietcombank, khách hàng thực hiện theo hướng dẫn:

Bước 1:

Tới điểm giao dịch của Vietcombank gần nhất;

Bước 2:

Xuất trình CMND/Hộ chiếu/Thẻ căn cước công dân còn hiệu lực;

Bước 3:

Cung cấp Mã số nhận tiền do người gửi thông báo;

Bước 4:

Điền thông tin vào Giấy yêu cầu nhận tiền;

Bước 5:

Nhận tiền hoàn toàn miễn phí.

CHUYỂN TIỀN NHANH QUA RIA

CÁCH THỨC CHUYỂN TIỀN

Bước 1:

Người gửi tới điểm gửi tiền có dịch vụ RIA trên toàn thế giới, lựa chọn ngân hàng nhận tiền là Vietcombank.

Bước 2:

Thực hiện các thủ tục theo hướng dẫn của đại lý gửi tiền.

Bước 3:

Nhận mã giao dịch

(Lưu ý: Mã giao dịch chỉ cung cấp cho người nhận, không nên tiết lộ cho bất kỳ ai khác).

Bước 4:

Thông báo cho người nhận mã giao dịch.

CÁCH THỨC NHẬN TIỀN

Bước 1:

Tới điểm giao dịch của Vietcombank gần nhất;

Bước 2:

Xuất trình CMND/Hộ chiếu/Thẻ căn cước công dân còn hiệu lực;

Bước 3:

Cung cấp Mã số nhận tiền do người gửi thông báo;

Bước 4:

Điền thông tin vào Giấy yêu cầu nhận tiền;

Bước 5:

Nhận tiền hoàn toàn miễn phí.

RIA là công ty chuyển tiền quốc tế được thành lập từ năm 1987 với mạng lưới 385,000 điểm giao dịch tại 160 quốc gia và vùng lãnh thổ.



CHUYỂN TIỀN NHANH TỪ CHÂU ÂU VỀ VIỆT NAM QUA BP REMIT

BP Remit Limited là công ty chuyển tiền quốc tế có giấy phép tại Anh, chuyên cung cấp dịch vụ chuyển tiền quốc tế thông qua các đại lý tại hơn 20 quốc gia trên thế giới.



CÁCH THỨC CHUYỂN TIỀN

Bước 1:

Người gửi tới điểm gửi tiền của BP Remit trên toàn thế giới.

Bước 2:

Thực hiện các thủ tục theo hướng dẫn của đại lý gửi tiền.

Bước 3: Cung cấp thông tin người nhận tiền:

• Trường hợp người nhận có tài khoản tại Vietcombank: Cung cấp số tài khoản, tên tài khoản của người nhận tại Vietcombank.

• Trường hợp người nhận không có tài khoản tại Vietcombank: Nhận mã giao dịch và thông báo cho người nhận mã giao dịch.

(Lưu ý: Mã giao dịch chỉ cung cấp cho người nhận, không nên tiết lộ cho bất kỳ ai khác).

CÁCH THỨC NHẬN TIỀN

1. Trường hợp nhận tiền qua tài khoản tại Vietcombank, khách hàng có thể lựa chọn:

- Đến điểm giao dịch của Vietcombank để rút tiền mặt;
- Rút tiền tại các ATM của Vietcombank trên toàn quốc;
- Giao dịch ngay nếu khách hàng sử dụng các dịch vụ ngân hàng điện tử 24/7 (Internet Banking, Mobile Banking) của Vietcombank.

2. Trường hợp nhận tiền mặt tại điểm giao dịch của Vietcombank, khách hàng thực hiện theo hướng dẫn:

Bước 1:

Tới điểm giao dịch của Vietcombank gần nhất;

Bước 2:

Xuất trình CMND/Hộ chiếu/Thẻ căn cước công dân còn hiệu lực;

Bước 3:

Cung cấp Mã số nhận tiền do người gửi thông báo;

Bước 4:

Điền thông tin vào Giấy yêu cầu nhận tiền;

Bước 5:

Nhận tiền hoàn toàn miễn phí.

CHUYỂN TIỀN QUA CÔNG TY KIỀU HỐI VIETCOMBANK (VCBR)

CÁCH THỨC CHUYỂN TIỀN

Bước 1:

Người gửi tới điểm gửi tiền của các công ty ở nước ngoài có liên kết với VCBR.

Bước 3: Cung cấp thông tin người nhận tiền:

• Trường hợp người nhận có tài khoản tại Vietcombank: Cung cấp số tài khoản, tên tài khoản của người nhận tại Vietcombank.

• Trường hợp người nhận nhận tiền tại nhà:

Cung cấp tên, số điện thoại, địa chỉ người nhận.

Bước 2:

Thực hiện các thủ tục theo hướng dẫn của đại lý gửi tiền.

• Trường hợp người nhận không có tài khoản tại Vietcombank: Nhận mã giao dịch và thông báo cho người nhận mã giao dịch.

(Lưu ý: Mã giao dịch chỉ cung cấp cho người nhận, không nên tiết lộ cho bất kỳ ai khác).



Công ty TNHH MTV Kiều hối
Ngân hàng TMCP Ngoại thương Việt Nam (VCBR)

Là công ty con trực thuộc 100% vốn của Ngân hàng TMCP Ngoại thương Việt Nam với mạng lưới đối tác rộng khắp ở 05 châu lục trên toàn cầu. VCBR cung cấp dịch vụ chi trả kiều hối đa dạng thông qua các điểm giao dịch ngân hàng (kênh quầy), chi trả qua tài khoản và chi trả tại nhà.

Thông tin chi tiết vui lòng liên hệ với số hotline của VCBR: 1900 545 515.

CÁCH THỨC NHẬN TIỀN

1. Trường hợp nhận tiền qua tài khoản tại Vietcombank, khách hàng có thể lựa chọn:

- Đến điểm giao dịch của Vietcombank để rút tiền mặt;
- Rút tiền tại các ATM của Vietcombank trên toàn quốc;
- Giao dịch ngay nếu khách hàng sử dụng các dịch vụ ngân hàng điện tử 24/7 (Internet Banking, Mobile Banking) của Vietcombank.

2. Trường hợp nhận tiền mặt tại điểm giao dịch của Vietcombank, khách hàng thực hiện theo hướng dẫn:

Bước 1:

Tới điểm giao dịch của Vietcombank gần nhất;

Bước 2:

Xuất trình CMND/Hộ chiếu/Thẻ căn cước công dân còn hiệu lực;

Bước 3:

Cung cấp Mã số nhận tiền do người gửi thông báo;

Bước 4:

Điền thông tin vào Giấy yêu cầu nhận tiền;

Bước 5:









Nhận tiền hoàn toàn miễn phí.

Lưu ý:

Trong trường hợp khách hàng nhận tiền mặt tại nhà, nhân viên của VCBR sẽ liên hệ với khách hàng để hẹn thời gian đến tận nơi giao tiền. Người nhận chỉ cần cung cấp giấy tờ tùy thân có dán ảnh để nhân viên VCBR đối chiếu thông tin, sau đó ký xác nhận và nhận tiền.



TÓM TẮT CÁC KÊNH CHUYỂN VÀ NHẬN TIỀN KIỀU HỐI CỦA VIETCOMBANK

Kênh	Thị trường	Chi trả tại quầy	Chi trả qua tài khoản
	Toàn cầu	✓	✓
	Toàn cầu	✓	
	Mỹ	✓	✓
	Mỹ	✓	✓
	Mỹ	✓	✓
	Mỹ	✓	
	Châu Âu	✓	✓
	Toàn cầu	✓	✓





Để biết thêm thông tin chi tiết, Quý Khách hàng vui lòng liên hệ điểm giao dịch gần nhất của Vietcombank hoặc Trung tâm Hỗ trợ Khách hàng theo số hotline 24/7: 1900 54 54 13.